



Análisis de Ausentismo

Seleccionar Año

Seleccionar todo

2022

2023

2024

Seleccionar Mes

Todas

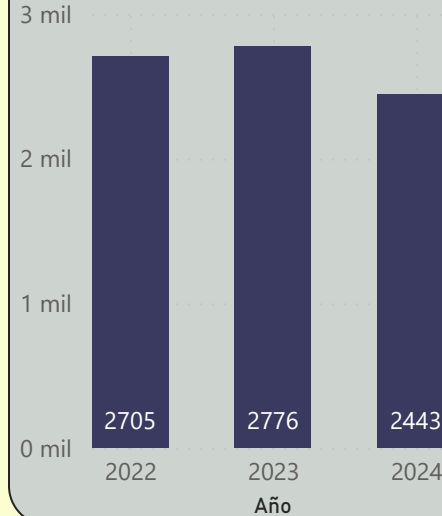
Cantidad de Empleados

445

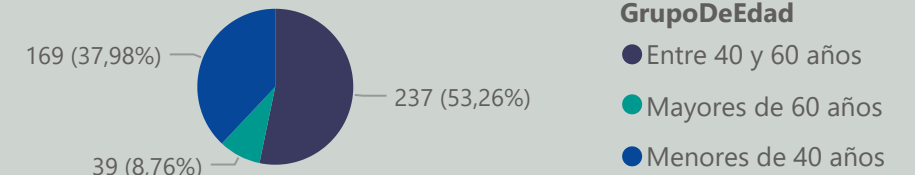
Detalle de Ausencias y horas perdidas

Tipo de Ausencia	Días de ausencia	% Días ausencia	Horas Perdidas	% Horas Perdidas
Accidente	3.861	7,894%	30.888	7,894%
Aviso injustificado	101	0,207%	808	0,207%
Citación Judicial	6	0,012%	48	0,012%
Enfermedad	9.113	18,633%	72.904	18,633%
Enfermedad No Constatada	210	0,429%	1.680	0,429%
Fallecimiento hermano	3	0,006%	24	0,006%
Licencia donación de sangre	146	0,299%	1.168	0,299%
Licencia gremial	77	0,157%	616	0,157%
Licencia por casamiento	215	0,440%	1.720	0,440%
Licencia por duelo	156	0,319%	1.248	0,319%
Licencia por examen	33	0,067%	264	0,067%
Licencia por maternidad	54	0,110%	432	0,110%
Licencia por mudanza	2	0,004%	16	0,004%
Licencia por nacimiento	69	0,141%	552	0,141%
Permiso sin goce de haberes	400	0,818%	3.200	0,818%
Reserva de puesto	2.341	4,786%	18.728	4,786%
Suspensión diciplinaria	521	1,065%	4.168	1,065%
Vacaciones	31.601	64,612%	252.808	64,612%
Total	48.909	100,000%	391.272	100,000%

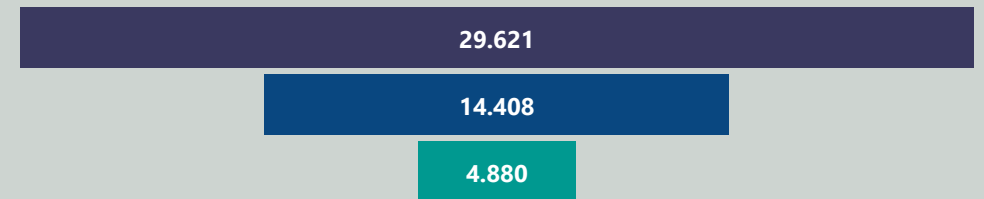
Días de ausencia por Año



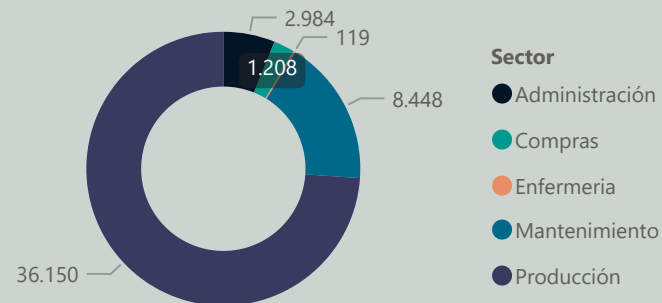
Cantidad de empleados por Grupo Etario



Cantidad de días de ausencia por grupo etario



Días ausencia por Sector



Horas Perdidas por Sector

